

# PRIELINKSNIAI

Prikljuok teisingą prielinksni.



ANT

PO


UŽ

PRIEŠ

PRIE

TARP


VIRŠ




PAŽYMĖK GYVŪNĄ, KURIS YRA PRIEŠ KĖDĘ.



PAŽYMĖK ŠUNĮ, KURIS YRA TARP DĖŽIŲ.



PAŽYMĖK ŠVYTURĮ, KURIS YRA UŽ NAMO.





PAŽYMĖK MEDĮ, KURIS YRA PRIE NAMO.



PAŽYMĖK PAVEIKSLĖLĮ, KURIS YRA VIRŠ KELMO.



PAŽYMĖK AKMENĮ, KURIS YRA UŽ MEDŽIO.



Perskaitykite ir pažymėkite teisingą prielinksniį.




ŠUO YRA  
-----  
AUGALĄ.

TARP

UŽ

PRIEŠ  
PRIEŠAIS



KATĖ YRA  
-----  
DĖŽĖS.

PO

UŽ

PRIEŠ



KAMUOLYS  
YRA  
-----  
STALO.

PRIE

PO

ANT



ŠUO TUPI  
-----  
MEDŽIŲ.

TARP

PO

UŽ



MEDIS YRA  
-----  
MAŠINOS.

PRIE

PRIEŠ

UŽ



AUGALAS  
YRA  
-----  
STALO.

UŽ

PO

ANT



Priklijuok  
teisingą  
prielinksnį.

PRIE

UŽ

PO

PRIEŠ

TARP

ANT



Priklijuok  
teisingą  
prielinksnį.

VIRŠ

PRIE

UŽ

PRIEŠ

TARP

ANT



# Ar parašyti prielinksniai yra teisingi?



**PRIEŠ**



**TARP**



**ANT**



**VIRŠ**



**PO**



**PRIE**



Ar parašyti prielinksniai yra teisingi?



**PRIE**




**VIRŠ**



**PO**



**ANT**




**TARP**



**PRIEŠ**




Prikljuok teisingą prielinksni.



UŽ


PRIEŠ



ANT


PO

# Prikljuok teisingą prielinksni.




**ANT**

**PO**



**PO**


**ANT**



**PRIEŠ**


**UŽ**

Prikljuok teisingą prielinksni.




TARP

VIRŠ



ANT

PO



PRIEŠ

UŽ


Priklijuok paveikslėlius pagal nurodytus prielinksnius.





**ANT**



**PO**



**VIRŠ**






PRIKLIJUOK PAVEIKSLĖLIUS PAGAL PAVYZDŽIUS.





PRIE



PO



VIRŠ



# PRIELINKSNIAI


Pažiūrėk į paveikslėlį ir išrink tinkamus prielinksnius.

PO

ANT

ANT

PRIE



1. Šuo yra  durų.

2. Katė yra  sofas.

3. Lempa yra  spintelės.

4. Kilimas yra  sofa.

# PERSKAITYK SAKINĮ IR ĮKLIJUOK TINKAMĄ PRIELINKSNĮ.

PO

PRIE

ANT

TARP



1. Kiškis yra  stalu.

2. Kėdė yra  stalo.

3. Lempa yra  stalo.

4. Sausainiai yra  kompiuterio ir puodelio.

PAŽIŪRĖK, KUR YRA ŠIRDIS IR IŠRINK TINKAMĄ PRIELINKSNĮ.

VIRŠ

ANT

PO

PRIE

UŽ



ŠIRDIS YRA



DĖŽĖS.



ŠIRDIS YRA



DĖŽĖS.



ŠIRDIS YRA



DĖŽĖS.



ŠIRDIS YRA



DĖŽĖ.



ŠIRDIS YRA




DĖŽĖS.

# KURIS PRIELINKSNIS YRA TINKAMAS?



OBUOLYS



STALO

ANT

PO

UŽ

PELĖ



EGLĖS / EGLĖ

UŽ

PO

PRIE

VAIKAI



TVOROS

ANT


PO

UŽ

# KURIS PRIELINKSNIS YRA TINKAMAS?



KATĖ




STALU

ANT

PO

PRIE

LEMPA



DĖŽĖS

ANT

UŽ

PRIE

SAULĖ



DEBESŲ


VIRŠ

UŽ

PO

# KAS YRA PO STALU?

Pažymėk teisingą atsakymą.



**BLYNAI**

**DĖŽĖ**



**SRAIGĖ**

**KATĖ**



**VAZA**

**KAMUOLYS**




# KAS YRA ANT STALO?

Pažymėk teisingą atsakymą.




**DUONA**

**BATAI**



**SŪRIS**

**DŪVANA**



**MEDUS**

**KNYGA**





APAČIOJE PATEIKTUS PAVEIKSLĖLIUS  
PRIKLIJUOK PRIE TINKAMO PRIELINKSNIO.

**A N T**






**P O**



**P R I E**



**V I R Š**



# ĮKLIJUOK TINKAMĄ PRIELINKSNĮ.

VIRŠ

TARP


UŽ

PRIE


PRIEŠ




PO




VIRŠ



TARP



UŽ



ANT

UŽ

ANT

TARP

PO

PRIEŠ

PO

PRIEŠ

UŽ

TARP

ANT

VIRŠ

PRIEŠ

VIRŠ

PO

PRIE

PRIE

ANT

PO

UŽ

TARP

PO

ANT

VIRŠ

PRIEŠ

PRIEŠ

PRIE

UŽ

UŽ

PO

VIRŠ

PRIE

TARP

TARP

UŽ

ANT

ANT

UŽ

TARP

ANT

PRIE

PRIEŠ

ANT

VIRŠ

UŽ

ANT

PO



PRIE



TARP

PRIEŠ

PO

PRIE

ANT

